

دليل المستخدم للمتدرب

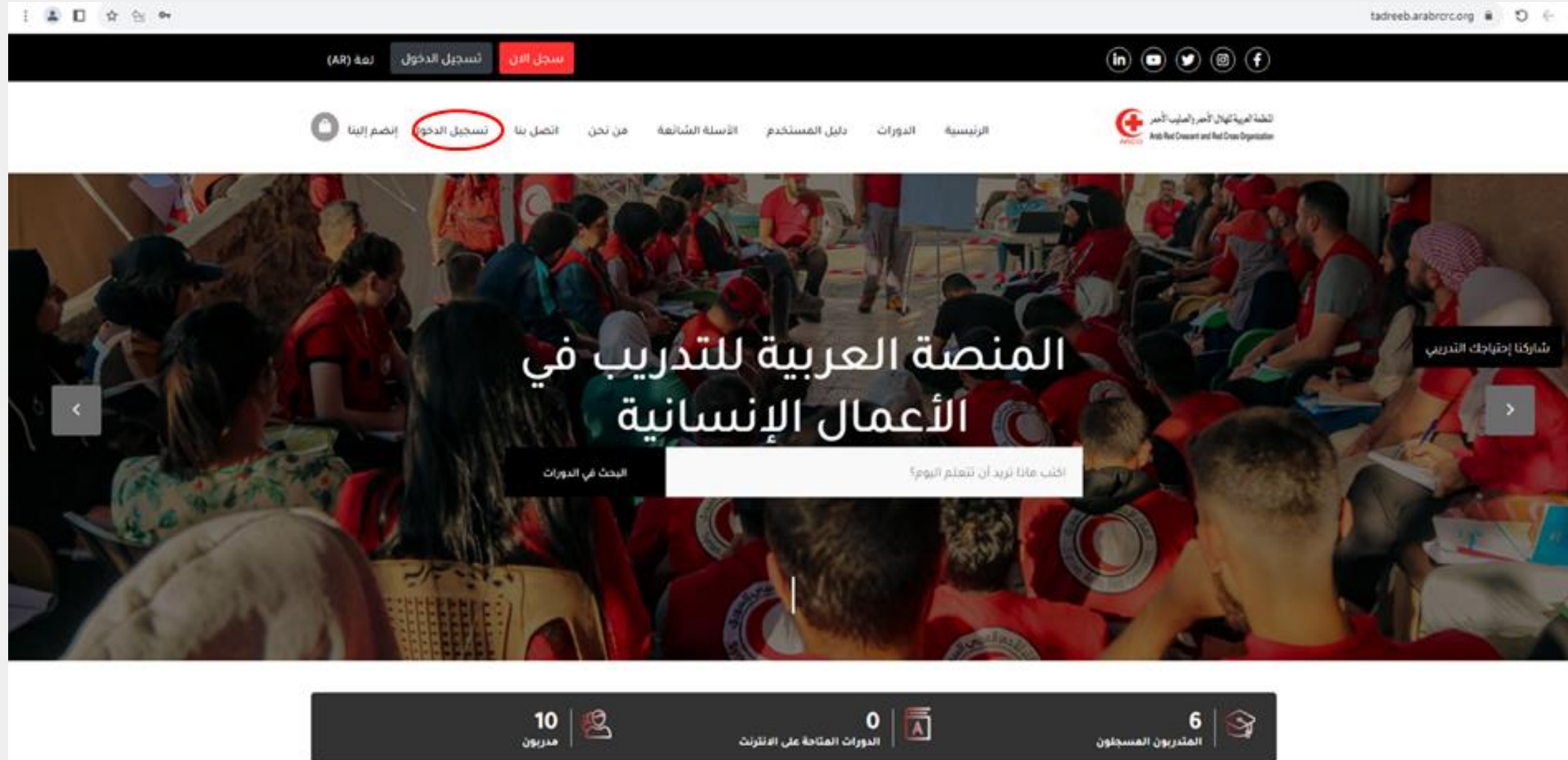


ARCO

1. كيفية تسجيل الدخول وإعادة تعيين كلمة المرور
2. كيفية البحث عن دورات
3. كيفية التسجيل في دورة
4. كيفية متابعة المحتوى التعليمي
5. كيفية التواصل مع المدرب

لتسجيل الدخول قم بالدخول إلى المنصة العربية للتدريب في الأعمال الإنسانية عن طريق الرابط:

[https://training.arabrcrc.org /](https://training.arabrcrc.org/)



تسجيل الدخول (AR) | انضم إلينا | اتصل بنا | من نحن | الأسئلة الشائعة | دليل المستخدم | الدورات | الرئيسية

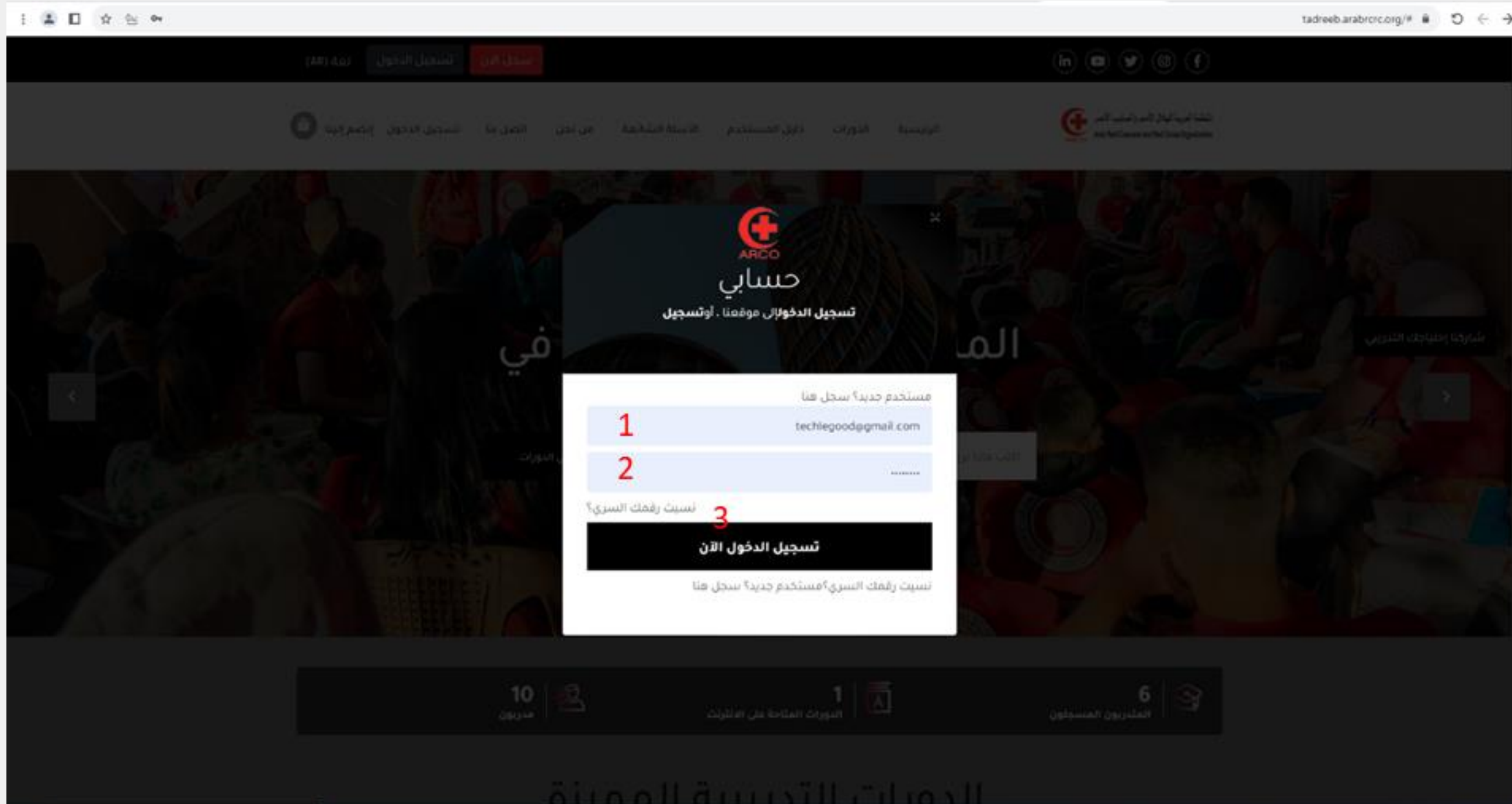
المنصة العربية للتدريب في الأعمال الإنسانية

شاركنا إحتياجك التدريبي

البحث في الدورات | اكتب هنا تريد أن تتعلم اليوم؟

10 مدربين | 0 دورات المتاحة على الانترنت | 6 المتدربون المسجلون

ثم قم بالنقر على تسجيل الدخول
كما هو موضح



تسجيل الدخول

الرئيسية | الدورات | دول المستخدم | المساعدة المتقدمة | من نحن | اتصل بنا | تسجيل الدخول | التسجيل

تسجيل الدخول

حسابي

تسجيل الدخول موفقاً . أو تسجيل

مستخدم جديد؟ سجل هنا

1 techlegood@gmail.com

2

3 نسيت رقمك السري؟

تسجيل الدخول الآن

نسيت رقمك السري؟ مستخدم جديد؟ سجل هنا

10 مدون

1 المدونات المتاحة من المدونين

6 المدونون المسجلون

المدونات الجديدة المميزة

عندها، قم بملء الخانات التالية:
1. البريد الإلكتروني

2. الرمز السري

في حال نسيان الرمز السري قم بالنقر على 3
وستظهر الصفحة التالية:

تadreeb.arabcrco.org/password/reset

سجل الآن تسجيل الدخول لغة (AR)

الرئيسية الدورات دليل المستخدم الأسئلة الشائعة من نحن اتصل بنا تسجيل الدخول إنضم إلينا

شبكة الهلال الأحمر والصليب الأحمر
Arab Red Crescent and Red Cross Organization

إعادة تعيين كلمة المرور

عنوان بريد إلكتروني

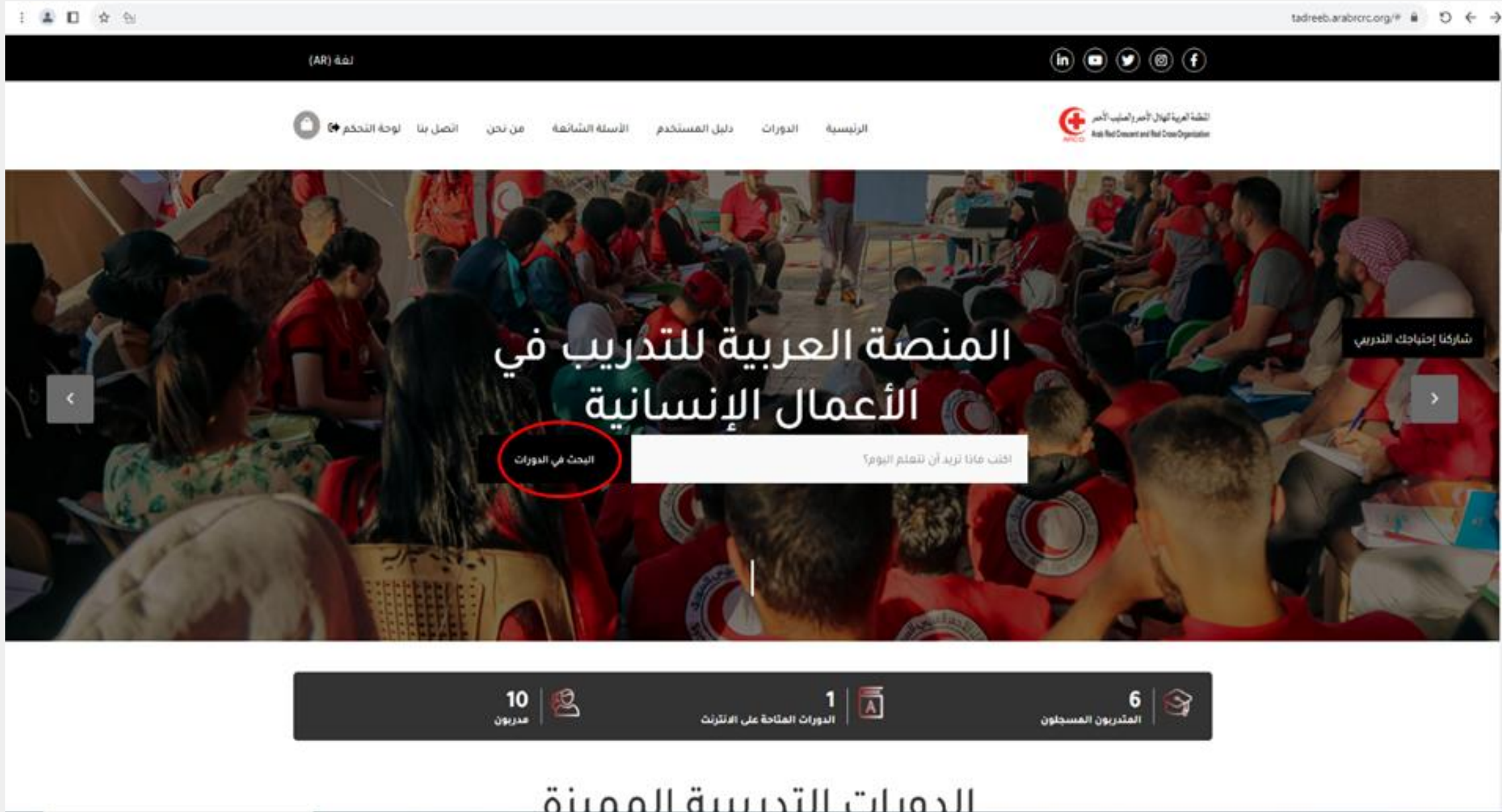
إرسال رابط إعادة تعيين كلمة المرور

اشترك في النشرة الإخبارية

اشترك الآن عنوان بريد إلكتروني

1. سيصل رابط الى بريدك الإلكتروني لإعادة تعيين الرمز السري

كيفية البحث عن دورات:



لغة (AR)

الرئيسية الدورات دليل المستخدم الأسئلة الشائعة من نحن اتصل بنا لوحة التحكم

المنصة العربية للهلال الأحمر والصليب الأحمر
Arab Red Crescent and Red Cross Organization

شاركنا إحتياجك التدريبي

المنصة العربية للتدريب في الأعمال الإنسانية

اكتب هنا تريد أن تتعلم اليوم?

البحث في الدورات

10 دورات
1 دورات المتاحة على الإنترنت
6 المتدربون المسجلون

الخدمات التحسية الممينة

قم بالنقر على خانة البحث في الدورات كما هم موضح:



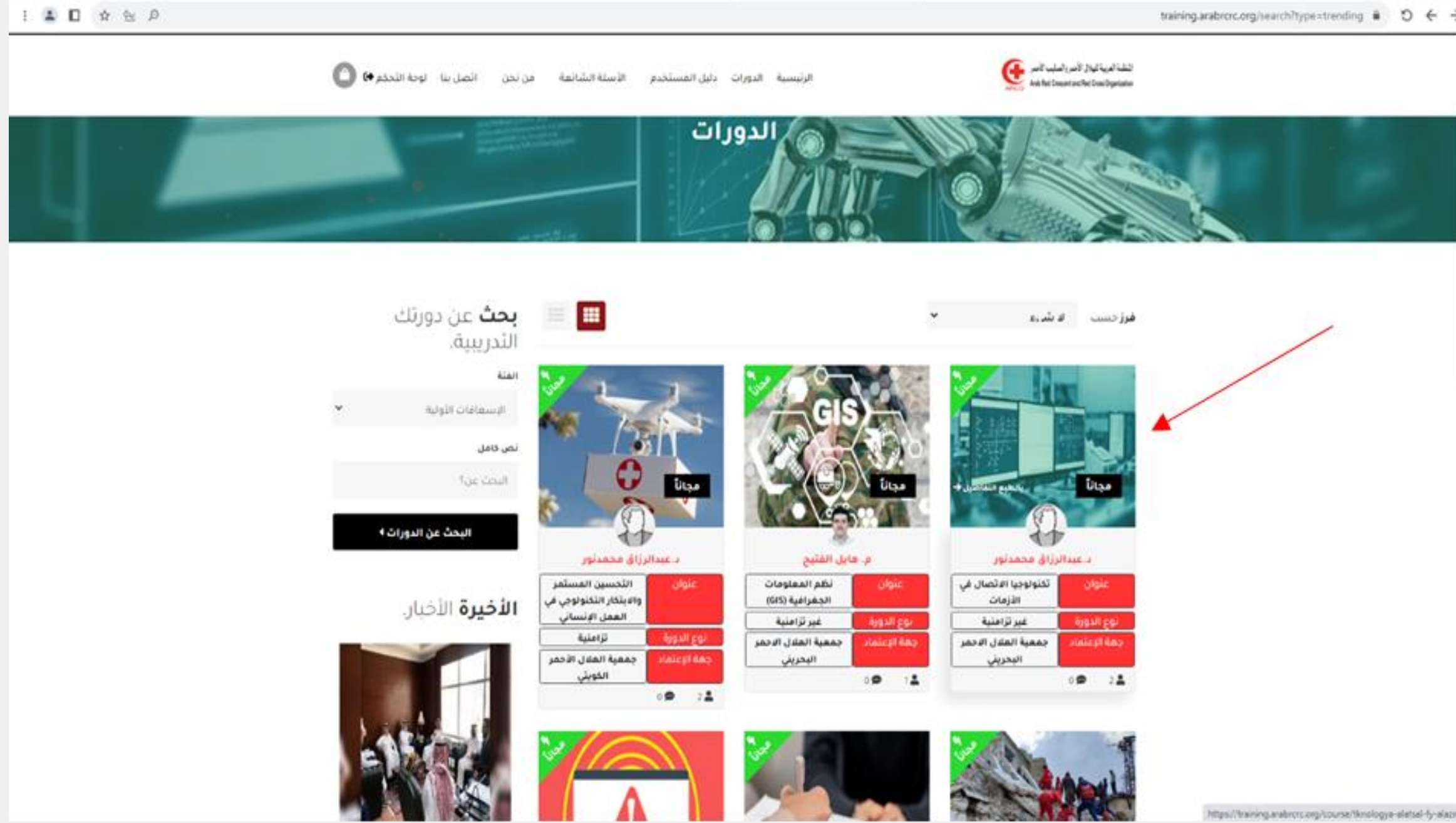
The screenshot shows the ARCO training portal website. The header includes the ARCO logo and navigation links. The main banner features the word "الدورات" (Courses) over a background of a robotic arm. Below the banner, there is a search bar and a grid of course cards. The search results are filtered by "الفترة" (Period) and "نص كامل" (Full text). The course cards display details such as the course title, instructor, and location. The number "1" is placed near the course cards, "2" is placed near the search bar, and "3" is placed near the filter options.

يمكنك مشاهدة الدورات المتوفرة عن طريق:
1. تصفح الدورات

2. فرزها لفئة معينة

3. البحث عن دورة محددة

كيفية التسجيل في دورة:



The screenshot shows the ARCO training website interface. The browser address bar displays training.arabrcrc.org/search?type=trending. The page features a navigation menu with links for 'الرئيسية' (Home), 'الدورات' (Courses), 'دليل المستخدم' (User Guide), 'الأسئلة الشائعة' (FAQ), 'من نحن' (About Us), and 'الصلة بنا' (Contact Us). A search bar is located at the top right. The main content area is titled 'الدورات' (Courses) and displays a grid of course cards. A red arrow points to the 'تكنولوجيا الاتصال في الأزمات' (Disaster Communication Technology) course card. The course details are as follows:

عنوان	نوع الدورة	جهة الاعتماد
تكنولوجيا الاتصال في الأزمات	غير تراشمية	جمعية الهلال الأحمر البحريني

Other visible course cards include 'التحسين المستمر وابتكار التكنولوجيا في العمل الإنساني' (Continuous Improvement and Innovation in Humanitarian Work) and 'نظم المعلومات الجغرافية (GIS)' (Geographic Information Systems).

للتسجيل في دورة معينة قم
بالنقر على تفاصيل الدورة
للاطلاع على تفاصيل التسجيل

training.arabrcrc.org/course/tnologya-alatsai-fy-alazmat

الرئيسية الدورات دليل المستخدم الأسئلة الشائعة من نحن اتصل بنا لوحة التحكم

المنظمة العربية للهلال الأحمر والصليب الأحمر
Arab Red Crescent and Red Cross Organization

الدوره التدريبية من المراجعات:

متوسط تقييم	تفاصيل
0	5 نجوم
0	4 نجوم
0	3 نجوم
0	2 نجوم
0	1 نجوم

0 تصنيفات

لا توجد تعليقات حتى الآن.

أضف مراجعات.

تقييمك: ★★★★★

رسالة

إضافة مراجعة الآن

اشترك في النشرة الإخبارية

2

اشترك الآن

techlegood@gmail.com

1

جميع الحقوق محفوظة - المنصة العربية للتدريب في الأعمال الإنسانية © 2019

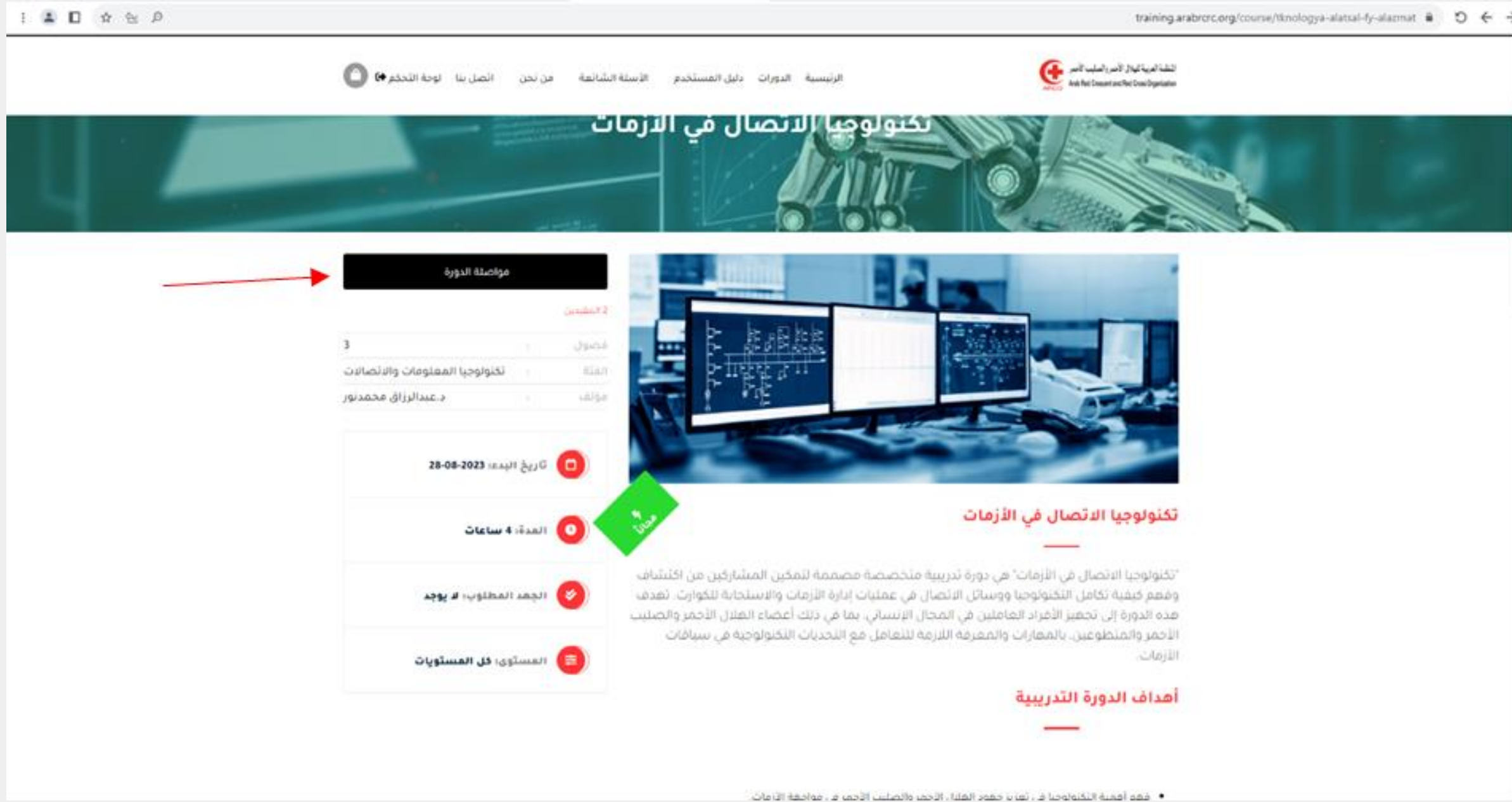
سياسة الخصوصية الأسئلة الشائعة طريقة التدريب سياسة الاستخدام التحقق من الشهادة

قم بالنزول إلى نهاية الصفحة ثم:

1. قم بإدخال بريدك الإلكتروني

2. انقر على إشتراك الآن

كيفية متابعة المحتوى التعليمي:



The screenshot displays the ARCO training portal interface. At the top, there is a navigation menu with links for 'الرئيسية', 'الدورات', 'دليل المستخدم', 'الأسئلة الشائعة', 'من نحن', 'الصل بنا', and 'لوحة التحكم'. The main header features the ARCO logo and the text 'تكنولوجيا الاتصال في الأزمات'. Below this, a large banner image shows a person working at a computer workstation with multiple monitors displaying data. A red arrow points to a 'مواصلة الدورة' (Continue Course) button. To the right of the banner, there is a section titled 'تكنولوجيا الاتصال في الأزمات' (Technology of Connection in Emergencies) with a green 'مبتدئ' (Beginner) tag. Below the title, there is a brief description of the course and its objectives. The course details include: '2 اشغاد' (2 Sessions), '3 فصول' (3 Chapters), 'المدة: تكنولوجيا المعلومات والاتصالات' (Duration: Information Technology and Communications), 'مؤلف: د. عبدالرزاق محمد نور' (Author: Dr. Abdulrazzak Muhammad Nur), 'تاريخ البدء: 28-08-2023' (Start Date: 28-08-2023), 'المدة: 4 ساعات' (Duration: 4 Hours), 'الجهد المطلوب: لا يوجد' (Effort Required: None), and 'المستوى: كل المستويات' (Level: All Levels). At the bottom, there is a section titled 'أهداف الدورة التدريبية' (Course Objectives).

قم بالنقر على مواصلة الدورة

training.arabrcrc.org/lesson/35/alaohd-alaoly-mikdm-al-tnologyya-almalomat

تكنولوجيا الاتصال في الأزمات

أنت متعلم لهذه الدورة

الدورة التدريبية الجدول الزمني:

- الوحدة الأولى : مقدمة إلى تكنولوجيا المعلومات
- الوحدة الثانية : السلامة الرقمية
- اختبار التقييم (1)

1

2

3

الوحدة الأولى : مقدمة إلى تكنولوجيا المعلومات

دورة "مقدمة إلى تكنولوجيا المعلومات" هي دورة تعليمية تهدف إلى تعريف المشاركين بأساسيات تكنولوجيا المعلومات. يمكن تعريف تكنولوجيا المعلومات على أنها مجموعة من الأدوات والمنهجيات والعمليات والعمليات التي تستخدم لجمع المعلومات ومعالجتها وتخزينها. من الأمثلة على هذه الأدوات الترميز والبرمجة والتخزين والاسترجاع والتحويل ومراقبة النظم وتحويل البيانات. كما تشمل تكنولوجيا المعلومات التشغيل الآلي للمكاتب والاتصالات والوسائط المتعددة.

في هذه الدورة، يتعرف المشاركون على مفاهيم أساسية في تكنولوجيا المعلومات مثل نظام التشغيل، الشبكات، قواعد البيانات، البرمجة، الأمان، وغيرها. كذلك يتعرف المشاركون على كيفية استخدام هذه المفاهيم في حل المشاكل الحقيقية. يتضمن البرنامج التدريب على استخدام برامج مختلفة مثل معالجة النصوص، جداول البيانات، قواعد البيانات، وغيرها.

إذا كان لديك اهتمام بتطوير مهاراتك في مجال تكنولوجيا المعلومات فإن هذه الدورة قد تكون مناسبة لك. هذه الدورة مناسبة للأشخاص الذين لديهم خبرة قليلة أو معدومة في مجال تكنولوجيا المعلومات.

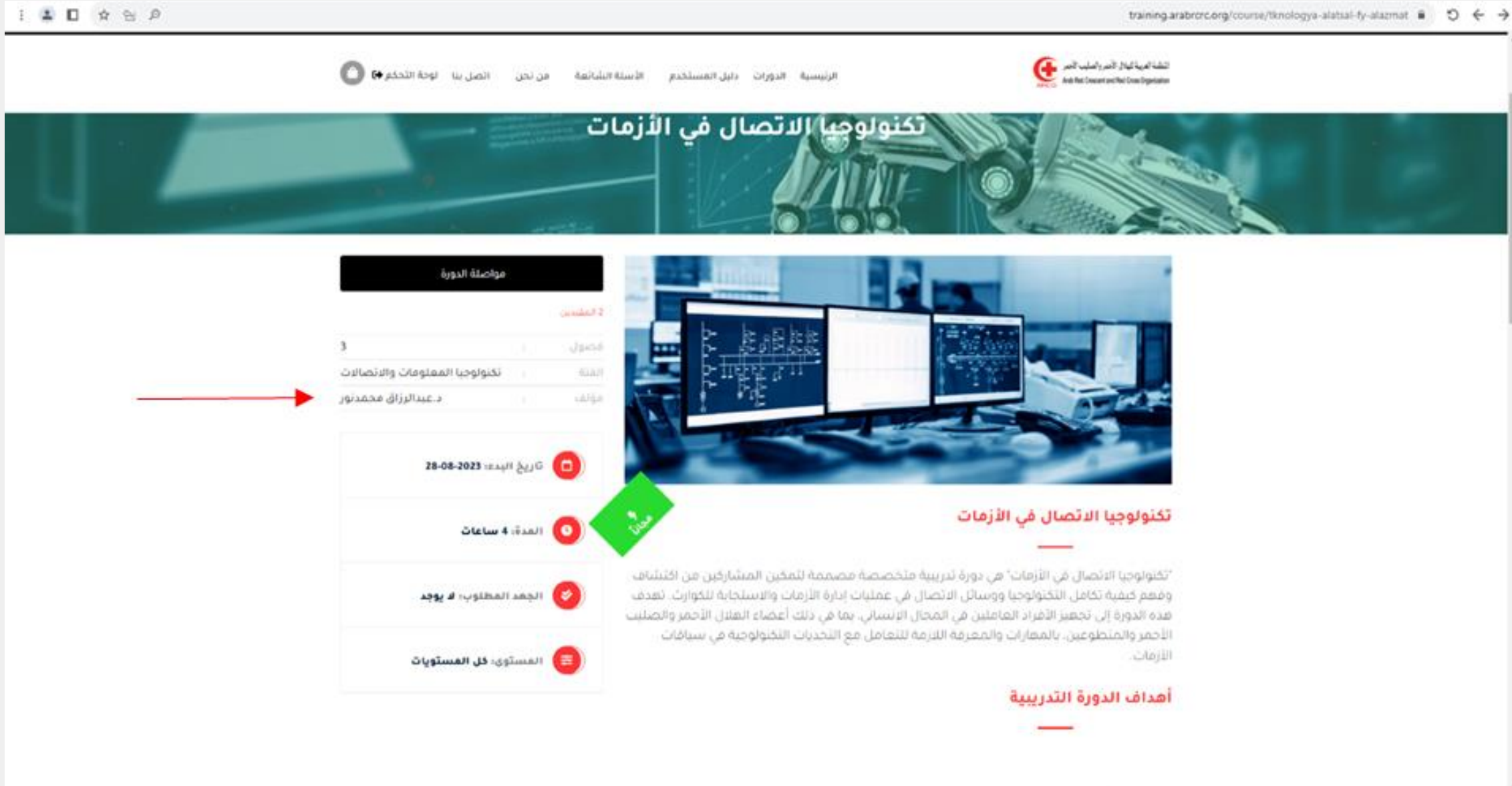
التالي >>

1. للاطلاع على معلومات الدروس

2. للاطلاع على الدروس سواء كانت مقاطع مسجلة أو مباشرة

3. لإجراء اختبار عن هذه الدورة

كيفية التواصل مع المدرب:



The screenshot shows the ARCO training website interface. The main header includes the ARCO logo and navigation links. The course title is 'تكنولوجيا الاتصال في الأزمات' (Technology in Emergencies). The course details are as follows:

مواصلة الدورة
2 المحاضرات
3 فصول
تكنولوجيا المعلومات والاتصالات
د. عبدالرزاق محمد نور

تاريخ البدء: 28-08-2023

العدد: 4 ساعات

الجهد المطلوب: لا يوجد

المستوى: كل المستويات

تكنولوجيا الاتصال في الأزمات

تكنولوجيا الاتصال في الأزمات هي دورة تدريبية متخصصة مصممة لتمكين المشاركين من اكتساب وفهم كيفية تكامل التكنولوجيا ووسائل الاتصال في عمليات إدارة الأزمات والاستجابة للكوارث. تهدف هذه الدورة إلى تجهيز الأفراد العاملين في المجال الإنساني، بما في ذلك أعضاء الهلال الأحمر والصليب الأحمر والمنطوقين، بالمهارات والمعرفة اللازمة للتعامل مع التحديات التكنولوجية في سياقات الأزمات.

أهداف الدورة التدريبية

قم بالنقر على اسم المدرب في الصفحة الرئيسية للدورة

ستظهر معلومات التواصل مع المدرب:

1. التواصل عن طريق البريد الإلكتروني

2. التواصل عن طريق إرسال رسالة مباشرة



The screenshot shows the ARCO training website interface. At the top, there is a navigation menu with links for 'الرئيسية' (Home), 'الدورات' (Courses), 'دليل المستخدم' (User Guide), 'الأسئلة الشائعة' (FAQ), 'من نحن' (About Us), 'اتصل بنا' (Contact Us), and 'لوحة التحكم' (Dashboard). The main header features the ARCO logo and the text 'المنظمة العربية للهلال الأحمر والصليب الأحمر' and 'Arab Red Crescent and Red Cross Organization'. Below the header is a large banner with a green background and a robotic arm, displaying the name 'د. عبدالرزاق محمدنور' (Dr. Abdulrazzak Muhammadunor). Underneath the banner, there is a section titled 'الأخيرة الأخبار' (Latest News) with a thumbnail image of a group of people. To the right of this section is a profile card for Dr. Abdulrazzak Muhammadunor, showing his name, email address 'abdulrazak.amangoutlook.com', and a '1' next to it. Below the profile card, there is a '2' next to a 'رسل الآن' (Send Now) button. Further down, there is a section titled 'الدورات حسب المدرب.' (Courses by the Trainer). This section displays three course cards, each with a 'مجاناً' (Free) badge and a 'د. عبدالرزاق محمدنور' (Dr. Abdulrazzak Muhammadunor) profile picture. The first course is 'إدارة الاجتماعات الافتراضية' (Virtual Meeting Management), the second is 'التحسين المستمر والابتكار التكنولوجي في' (Continuous Improvement and Technological Innovation in), and the third is 'تكنولوجيا الاتصال في' (Communication Technology in).

المنصة العربية للتدريب في الأعمال الإنسانية

ARCO

f



X

Insta

in



[https://training.arabrcrc.org /](https://training.arabrcrc.org/)

